

Loewe Connect

40

EU Energieeffizienzklasse: B

Bilddiagonale (in cm) / Bilddiagonale (in inch): 102 / 40

Leistungsaufnahme „Ein“¹ (in W): 81

Jährlicher Energieverbrauch (kWh)²: 112

Leistungsaufnahme Stand-by / ausgeschaltet (in W): 0,5 / 0

Auflösung (in Pixel): Ultra HD (3840 x 2160)

Lieferumfang

Table Stand Connect 40 / 48

Chrom

B 90,9 / H 60,4 / TP 5,5 / TG 25,7

Manuell drehbar (+ / -20°)



Aufstelloptionen

Wall Mount Slim / VESA Size 200, Chromsilber

B 90,9 / H 57,4 / TP 5,5 / TG 7,2

Flache Montage

Wall Mount 67, Chromsilber

B 90,9 / H 57,4 / TP 5,5 / TG 9,6

Komfortable Montage



Wall Mount Isoflex 32 – 55³, Aluminium

B 90,9 / H 24,0 / TP 5,5 / TG 45,2

Flexible Lösung, flach zusammenfaltbar, gerade ausziehbar, dreh- und schwenkbar, intelligente Kabelführung



Table Stand Art 40 / 48, Aluminium

B 90,9 / H 60,4 / TP 5,5 / TG 25,0

Manuell drehbar (+ / -20°)






Loewe Rack TS

Verschiedene Ausführungen, Größen und Farben passend für Loewe TV, Sound und Equipment







TV

Varianten

	Modell	Artikelnr.	EAN Code
 Schwarz / Schwarz	40	54445W50	4011880156486
 Schwarz / Silber	40	54445T50	4011880156561
 Schwarz / Cappuccino	40	54445O50	4011880156554

Color-Kits

Akzentfarben

	Modell	Artikelnr.
 Schwarz	40	72140W00
 Silber	40	72140T00
 Cappuccino	40	72140O00
 Petrolblau	40	72140V00

Lieferumfang: System-Fernbedienung Assist 1, Aluminium, inkl. Batterien. Hinweis: Im Auslieferungszustand ist die Aufstelllösung Table Stand Connect 40/48 enthalten. Produkte sind teilweise mit optionalem Zubehör dargestellt.

Angaben in cm: B = Breite, H = Höhe, TP = Tiefe Produkt, TG = Tiefe Gesamt, FP = Durchmesser/Abmessung Fußplatte. Technische Änderungen sowie Irrtümer vorbehalten.

¹ Nach EN 62087: 2009. ² Auf der Grundlage eines täglichen vierstündigen Betriebs des Fernsehgeräts an 365 Tagen. Der tatsächliche Energieverbrauch hängt von der Art der Nutzung des Fernsehgeräts ab. ³ Nur in Verbindung mit VESA Size 200 Adapter.

LOEWE.

Loewe Connect

40

EU Energieeffizienzklasse: B

Bilddiagonale (in cm) / Bilddiagonale (in inch): 102 / 40

Leistungsaufnahme „Ein“¹ (in W): 81

Jährlicher Energieverbrauch (kWh)²: 112

Leistungsaufnahme Stand-by / ausgeschaltet (in W): 0,5 / 0

Auflösung (in Pixel): Ultra HD (3840 x 2160)

Aufstelloptionen

Floor Stand Connect 40–55, Aluminium

B 90,9 / H 100,8 / TP 5,5 / FP 53,0

Manuell drehbar (+ / –20°),

verdeckte Kabelführung



Floor Stand Connect mit Equipmentboard, Aluminium, Glas, B 90,9 / H 100,8 / TP 5,5 / FP 53,0

Aluminium, Glas, B 90,9 / H 100,8 / TP 5,5 / FP 53,0

Zwei Equipmentprodukte platzierbar,

verdeckte Kabelführung



Floor Stand Universal 32–55³, Alu Silber

B 90,9 / H 101,1 / TP 5,5 / FP 50,2

Manuell drehbar (+ / –20°),

verdeckte Kabelführung



Wall Stand Flex 32–46⁴, Alu Gebürstet

B 90,9 / H 180,4 / TP 5,5 / TG 30,0

In der Höhe wählbar,

intelligente Kabelführung



Screen Lift Plus⁴, Alu Gebürstet

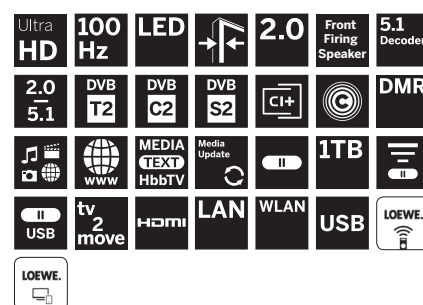
B 90,9 / H 300,0 / TP 5,5 / TG 19,9

Manuell drehbar (+ / –90°),

verdeckte Kabelführung



Technologie Merkmale



Lieferumfang: System-Fernbedienung Assist 1, Aluminium, inkl. Batterien. Hinweis: Im Auslieferungszustand ist die Aufstelllösung Table Stand Connect 40/48 enthalten. Produkte sind teilweise mit optionalem Zubehör dargestellt.

Angaben in cm: B = Breite, H = Höhe, TP = Tiefe Produkt, TG = Tiefe Gesamt, FP = Durchmesser/Abmessung Fußplatte. Technische Änderungen sowie Irrtümer vorbehalten.

¹ Nach EN 62087: 2009. ² Auf der Grundlage eines täglichen vierstündigen Betriebs des Fernsehgeräts an 365 Tagen. Der tatsächliche Energieverbrauch hängt von der Art der Nutzung des Fernsehgeräts ab. ³ Nur in Verbindung mit entsprechendem, separat zu beziehendem Adapter. ⁴ Nur in Verbindung mit VESA Size 200 Adapter.

Technische Informationen

Loewe Connect

40

Image+ (Bild)

Bildschirmauflösung (in Pixel)	Ultra HD (3840 x 2160)
Displaytechnologie	LCD mit E-LED-Backlight
Bildschirmdiagonale (in cm/inch) / Reaktionszeit (in ms) / Bildwiederholrate (in Hz)	102 / 40 / 8 / 100
Leuchtdichte (in cd/m ²) / Betrachtungswinkel (h/v)	350 / 178°
Kontrastfilterscheibe	—
Ultra HD Super Resolution Scaling / Image+ Active / 24p-Kinofilmdarstellung	● / ● / ●
3D-Technologie / Active Glasses 3D	— / —
Auto-Dimmung Video (VBD ¹) / Auto-Dimmung Raum (OPC) / Home Mode	○ / ● / ●

Digital+ (Empfang)

DVB-T2 / DVB-C2 / DVB-C / DVB-S2 / Multistandard (analog) / Dual Channel	● / ● / ● / ● / ● / ●
MPEG / MPEG2 / MPEG4 (H.264) / HEVC (H.265) / HDTV-Empfang integriert ²	● / ● / ● / ● / ●
DVB-Radio / Einkabelstandard (nach EN 4711)	● / ●

Sound+ (Ton)

Ausgangsleistung in W (Sinus / Musik)	2 x 20 / 2 x 40
Akustisches Lautsprecherkonzept	Speaker Box
Integrierter 5.1 Mehrkanaldecoder / Digital Audiolink	● / ●
Dolby Digital Plus / dts ¹	● / ○
High Definition Audio (Dolby True HD / dts HD ¹)	● / ○
Getrennte Bass- und Höhenregelung / Loudness	● / ●
Automatische Lautstärkeanpassung (AVC)	●
Audio-Out: variabel / fix / Subwoofer	● / ● / ●

Assist+ (Bedienung)

Assist Media Bediensystem / Home Screen (inkl. Favoriten)	● / ●
Smart Assist App (Android/iOS) / Smart tv2move App (Android/iOS)	● / ● / ● / ●
Elektronischer Programmführer (SI-Daten)	●
MediaText (HbbTV) / Videotext (Level 2.5)	● / ●
Menü-Sprachen ³ / inhaltsbezogene Hilfe	● / ●
Kindersicherung / Abschaltautomatik / Timer	● / ● / ●
Instant Channel Zapping / Schnellstart-Modus	● / ●
Programmspeicherplätze inkl. AV und Radio	●
Digital Link HD	●
PIP (AV) ⁴ / Full PIP / Splitscreen TV: Videotext	● / ● / ●
MediaUpdate (via USB / Internet)	● / ●

Media+ (Multimedia-Funktionen)

DR+ / Speicherkapazität in GB / USB-Recording (bei DR+: USB-Archive)	● / 1.000 / ●
DR+ Streaming Server / Client / Follow-Me / Smart tv2move	● / ● / ● / ●
Multi Recording / Mobile Recording	● / ●
Fotoplayer / Musikplayer / Videoplayer (über Heimnetzwerk und USB, inkl. Ultra HD)	● / ● / ●
Digital Media Renderer (inkl. Ultra HD)	●
Internetapps (MediaNet) / Internetbrowser / Internetradio (inkl. Suchfunktion)	● / ● / ●

Connectivity+ (Anschlüsse)

HDMI mit HDCP	4 (1x UHD, 1x ARC)
Netzwerkanschluss LAN / integriertes WLAN	● / ●
Common Interface / CI Plus 1.3 zertifiziert ⁵	2 / ●
Home Control Interface / IR-Link ⁶ / Motorsteuerung	● / ○ / —
Digital Audiolink (DAL) ⁷ / Digital Audio-Out (Cinch)	● / ●
Analog Audio-Out (L/R) / Kopfhörer (3,5 mm Klinke) / Center-In ⁶ (3,5 mm)	● / ● / ○
Micro-AV ⁶ (Component / Scart / VGA)	● / ● / ●
USB	3 (1x 3.0)

Umwelt

EU Energieeffizienzklasse / Jährlicher Energieverbrauch (kWh) ⁸	B / 112
Leistungsaufnahme Stand-by / ausgeschaltet (in W)	0,5 / 0
Leistungsaufnahme „Ein“ ⁹ (in W) / Spitzenluminanzverhältnis in %	81 / 65
Quecksilbergehalt in mg / Blei vorhanden ¹⁰	0,0 / in Spuren

Sonstiges

Gewicht in kg	17,9
Netzschalter / Netzspannung	● / 220–240 V, 50 / 60 Hz
VDE-Sicherheitsnorm (Prüfzeichen)	●

● = vorhanden/eingebaut ○ = nachrüstbar/optional erhältlich

¹ Per Media Update.

² Der Empfang digitaler Sender kann durch individuelle Bestimmungen des jeweiligen Senders/Programmanbieters eingeschränkt werden.

³ D-GB-F-I-E-NL-CZ-GR-PL-H-FIN-SLO-SK-TR-S-DK-P-RUS-N

⁴ AV-PIP nur in Kombination mit DVB-T/C/S möglich.

⁵ CI Plus ist rückwärtskompatibel zu CI.

Funktion ist abhängig von Modulverfügbarkeit des Anbieters.

⁶ In Verbindung mit separat zu beziehendem Adapter.

⁷ Loewe System 5.1 Out, Stereo Out, Subwoofer Out, Center In.

⁸ Auf der Grundlage eines täglichen vierstündigen Betriebes des Fernsehgeräts an 365 Tagen. Der tatsächliche Energieverbrauch hängt von der Art der Nutzung des Fernsehgeräts ab.

⁹ Nach EN 62087 : 2009.

¹⁰ Vereinzelt können Spuren in elektronischen Bauteilen enthalten sein (konform entsprechend europäischer RoHS-Richtlinie und deren Ergänzungen).